

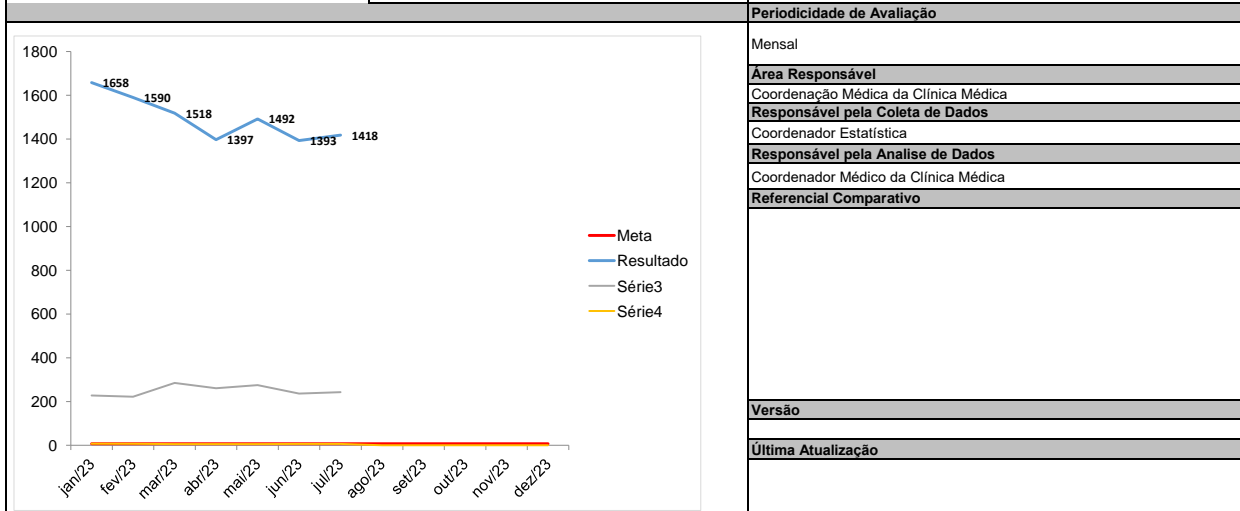
Relatório Mensal de Atividades

(Coordenação Médica da Clínica Médica)

Responsável: HERBERT KRETTLI

Julho /2023

Hospital Estadual Getúlio Vargas		Unidade de Medida	Dias
Perspectiva	Diretriz	Fonte dos Dados	
	Objetivo	VITAI / TIMED	
Meta	Indicador	Forma de Medição (cálculo)	
7,6	Média de permanência Leito Clínico	$\frac{\text{N}^\circ \text{ Pacientes-dia leitos clínicos}}{\text{N}^\circ \text{ de Saídas hospitalares clínicas}}$	



Análise Crítica

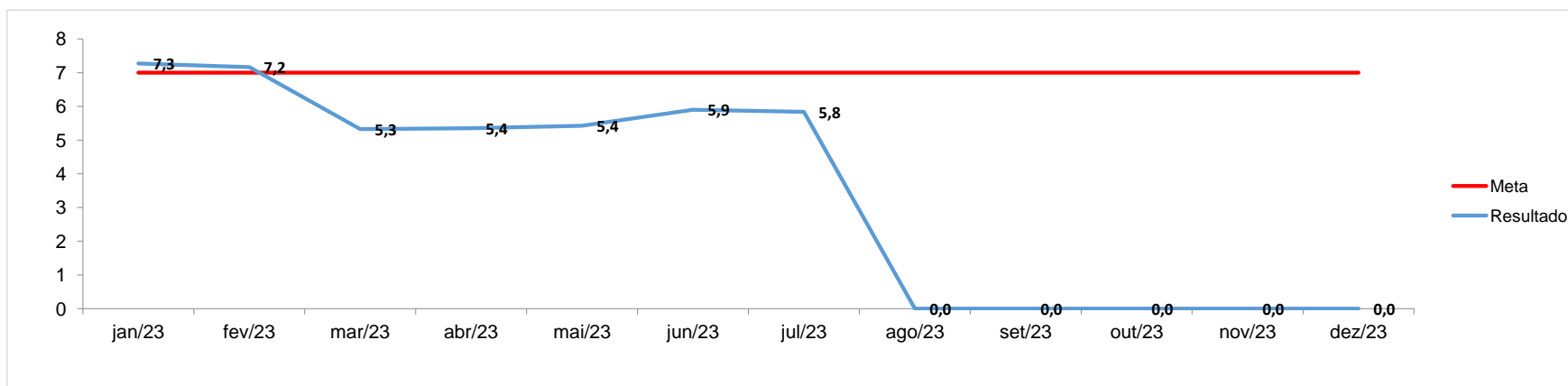
Este indicador é reflexo direto das medidas internas e interferências externas, apresentando dentro da meta estipulada, diretamente ligado ao empenho das equipes multidisciplinares e médicas, neste último mês foi implementado no setor a divisão de enfermarias por Fugulin, trazendo maior organização ao setor e segurança aos pacientes, soma-se o fato que perfis de gravidade alta dependência e semi intensivo sofreram sensível redução, contribuindo para menor tempo de permanência e maior giro de leito. (gráfico em anexo)

Ação de Melhoria

Compilação de dados - Indicador

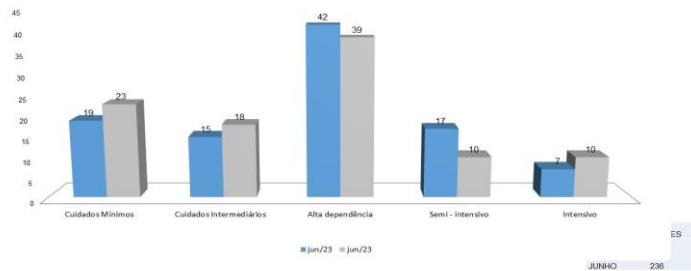
Indicador:

	jan/23	fev/23	mar/23	abr/23	mai/23	jun/23	jul/23	ago/23	set/23	out/23	nov/23	dez/23	Resultado
META	7	7	7	7	7	7	7	7	7	7	7	7	
Nº Pacientes-dia leitos clínicos	1658	1590	1518	1397	1492	1393	1418						10466
Nº de Saídas hospitalares clínicas	228	222	285	261	275	236	243						1750
Fórmula de Cálculo:	7,3	7,2	5,3	5,4	5,4	5,9	5,8	#DIV/0!	#DIV/0!	#DIV/0!	#DIV/0!	#DIV/0!	



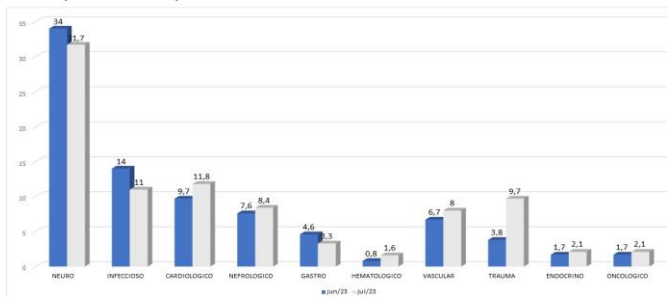
Anexos:

Fugulin em porcentagem Junho e Julho 2023



Setor: Clínica Médica enfermária

Comparativo dos perfis das admissões entre Junho e Julho 2023



Setor: Clínica Médica enfermária

Anexos: